

CIUDAD DE GUALEGUAYCHÚ	ACUMULADO
INCIDENCIA CASOS CONFIRMADOS (n / 10.000 hab.)	34,5
CASOS NOTIFICADOS	2201
DESCARTADOS	1242
CONFIRMADOS TOTALES	959
Confirmados por Nexo	217
Recuperados	602
Fallecidos	12

CONFIRMADOS ACTIVOS (TOTAL)	345
CONFIRMADOS DIARIOS (TOTAL)	22
CONFIRMADOS X NEXO DIARIOS	0
CONFIRMADOS ACTIVOS	
Viaje a zona de T.C.	1%
Contacto estrecho caso +	54%
Sin nexo	45%

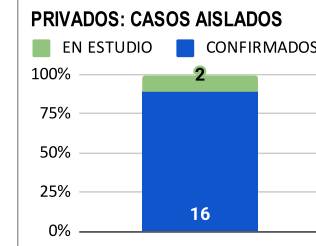
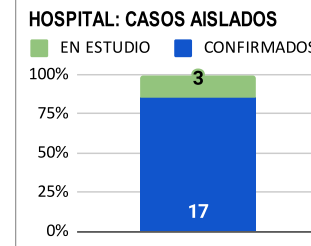
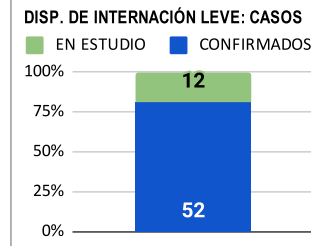
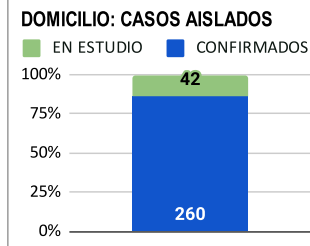
DESCARTADOS DIARIOS	40
---------------------	-----------

CASOS EN ESTUDIO	TIEMPO DE DUPLICACIÓN
59	34

 AISLAMIENTO PREVENTIVO Y OBLIGATORIO	2485
--	-------------

Contacto estrecho de caso confirmado	1046
Contacto estrecho de caso sospechoso	911
Procedencia de zona de riesgo	268
Casos + en Seguimiento Domiciliario	260

CAPACIDAD DEL SISTEMA % DE OCUPACIÓN		
INTERNACIÓN LEVE	MODERADAS	UNIDAD INTENSIVA
59%	42%	69%



DEPARTAMENTO DE GUALEGUAYCHÚ	ACUMULADO
INCIDENCIA CASOS CONFIRMADOS (n / 10.000 hab.)	32,0
DESCARTADOS	1453
CONFIRMADOS TOTALES	1052
Confirmados por Nexo	217
Recuperados	642
Fallecidos	12

CONFIRMADOS ACTIVOS	398
CASOS EN ESTUDIO	64
CONFIRMADOS DIARIOS	25
DESCARTADOS DIARIOS	42

LOCALIDAD	CONFIRMADOS TOTALES	CONFIRMADOS ACTIVOS	CONFIRMADOS DIARIOS	DESCARTADOS	DESCARTADOS DIARIOS	EN ESTUDIO
Gualeguaychú	959	345	22	1242	40	59
Pueblo Belgrano	14	5	0	39	0	2
Larroque	41	24	0	125	1	0
Urdinarrain	37	23	3	37	1	2
Pehuajó	1	1	0	2	0	0
Otras	0	0	-	8	0	1
TOTAL	1052	398	25	1453	42	64

CONFIRMADOS ACTIVOS	
Viaje a zona de transmisión comunitaria	2%
Contacto estrecho caso confirmado	53%
Sin nexo	45%